



«СОГЛАСОВАНО»

Начальник управления образования
администрации Чернянского района

 М.Г. Верченко
« » _____ 2021 г.



«УТВЕРЖДАЮ»

Директор ОГБОУ "Чернянская
СОШ №4"

 О.А.Кривенко
«11» августа 2021 г.



«СОГЛАСОВАНО»

Начальник ОГИБДД ОМВД России
по Чернянскому району
капитан полиции

 В.А. Старый
« » _____ 2021 г.



ПАСПОРТ

**дорожной безопасности образовательного
учреждения**

ОГБОУ " Чернянская СОШ №4"

п.Чернянка

2021

Общие сведения

ОГБОУ «Чернянская СОШ №4»

Тип ОУ Общеобразовательная

Юридический адрес: 309560 Белгородская область, Чернянский район, п.Чернянка, ул.Кольцова,38.

Фактический адрес: 309560 Белгородская область, Чернянский район, п.Чернянка, ул.Кольцова, 38

Руководители ОУ:

Директор Кривенко О.А. 8(47232) 5-57-95

Заместитель директора

по учебной работе: Безденежных О.С. 8(47232) 5-57-95

Заместитель директора

по воспитательной работе: Архипова И.В. 8(47232) 5-58-65

Специалист по охране труда: Федорченко И.В. 8(47232) 5-57-95

Ответственные работники муниципального органа образования:

Белоусов Артем Николаевич,

инженер по организации эксплуатации зданий и коммуникационных систем МКУ

"Управление образования Чернянского района",

тел.(47232) 5-59-73, 89511550665

Ответственные сотрудники от Госавтоинспекции:

Начальник ОГИБДД ОМВД России по Чернянскому району капитан полиции

В.А. Старый тел.8 (47 232)5-42-44

Старший государственный инспектор ОГИБДД ОМВД России по Чернянскому району, капитан полиции С.А. Мандрощенко тел.89205540765

Ответственные работники за мероприятия по профилактике детского травматизма:

преподаватель организатор ОБЖ Пивоваров С.С. тел.89040855355

Зам.директора по воспитательной работе

Архипова И.В. тел.89202094821

Руководитель или ответственный работник дорожно-эксплуатационной организации, осуществляющей содержание УДС:

Администрация Чернянского поселения

Главный директор ООО "Белмаг" Рязанцев М.А. тел. 5-51-64

Количество учащихся: 345 (триста сорок пять)

Наличие уголка БДД: в кабинетах начальных классов (101, 115, 201, 202, 206, 207, 215, 216)

Наличие автогородка (площадки) по БДД: имеется

Наличие автобусов в ОУ: 2 ПАЗ

Владелец автобуса: ОГБОУ «Чернянская СОШ №4»

Время занятий в ОУ:

8.30 – 15:00

внеклассные занятия: 15:05 – 17:00

Телефоны оперативных служб
Полиция 8(47232) 55903
Пожарная часть 8(47232) 5-54-81
Больница 8(47242) 5-50-50

Утверждено
приказом по школе
№ 126 от 11.08.2021 г.



Расписание маршрута автобуса

Водитель: Кучерявенко Владимир Анатольевич

Сопровождающие: Рыка М.С., Задисенская Т.В.

1 ПОТОК

УТРО	Остановка
6-50	Долгая Яруга
6-55	Восточный
6-58	Мирный
7-03	Ливенка, ул. Есенина
7-06	Ливенка, Акация, ул. Советская, 169
7-08	Ливенка, магазин Зевс, ул. Советская, 119
7-11	Ливенка, магазин Березка, ул. Советская, 48
7-15	Красный Остров, ул. Желябова
7-18	Красный Остров, ул. Воровского
7-25	Черемушки, ул. Ленина
7-27	Магазин Виктория, ул. Ленина
7-32	4 школа
7-40	Окуни (остановка)
7-44	Окуни (памятник), <u>с разворотом</u> прямо у памятника
7-50	Раевка (остановка)
7-55	4 школа
8-02	Заречное
8-07	Морквино, АЗС
8-10	Морквино, Мария

ИЗ ШКОЛЫ	Остановка
12-25	Центр, Черемушки, Восточный, Долгая Яруга Ливенка, Зевс, Есенина, Красный Остров
13-30	МОРКВИНО – ЗАРЕЧНОЕ – РАЕВКА – ОКУНИ- ВОЛОКОНОВКА-ЗАВАЛИЩЕНО

Утверждено
приказом по школе
№ 126 от 11.08.2021 г.

Расписание маршрута автобуса

Водитель: Кучерявенко Владимир Анатольевич

Сопровождающий: Задисенская Т.В.

2 ПОТОК

УТРО	Остановка
9-35	Долгая Яруга
9-40	Восточный
9-43	Мирный
9-50	Ливенка, ул. Есенина
9-53	Ливенка, Акация, ул. Советская, 169
9-55	Ливенка, магазин Зевс, ул. Советская, 119
9-57	Ливенка, магазин Березка, ул. Советская, 48
10-05	Красный Остров, ул. Желябова
10-10	Красный Остров, ул. Воровского
10-15	Черемушки, ул. Ленина
10-18	магазин Виктория
10-25	4 школа
10-35	Окуни (остановка)
10-38	Окуни (памятник), <u>с разворотом</u> прямо у памятника
10-43	Раевка
10-45	Раевка (остановка)
10-55	Заречное
11-00	Морквино

ВЕЧЕР	Остановка
16-20	Центр, Черемушки, Восточный, Долгая Яруга Ливенка, Зевс, Есенина, Красный Остров,
17-25	МОРКВИНО – ЗАРЕЧНОЕ – РАЕВКА – ОКУНИ- ВОЛОКОНОВКА-ЗАВАЛИЩЕНО

Схема №1 движения автобуса

УТВЕРЖДЕН
приказом по школе
№ 126 от 11.08.2021г.

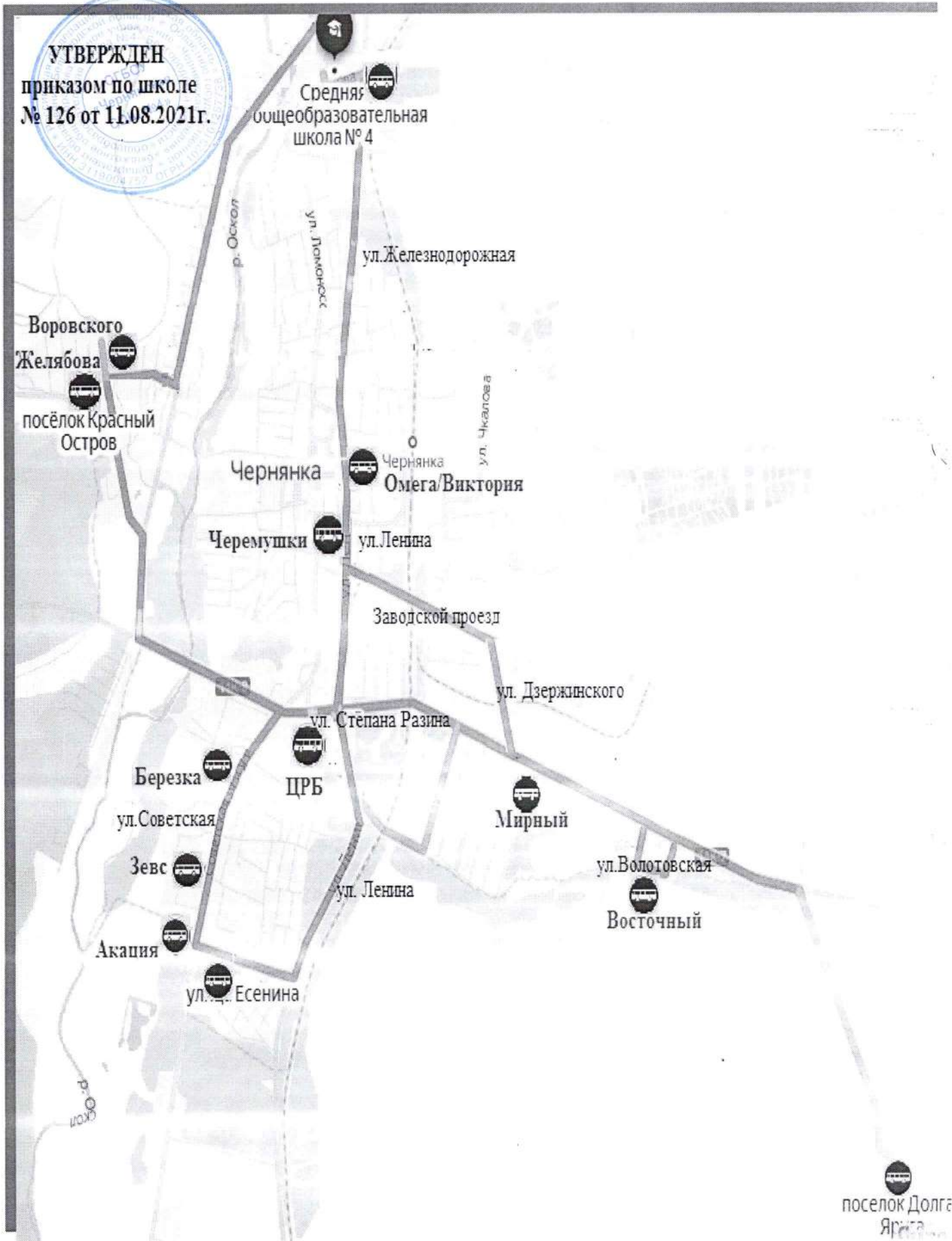
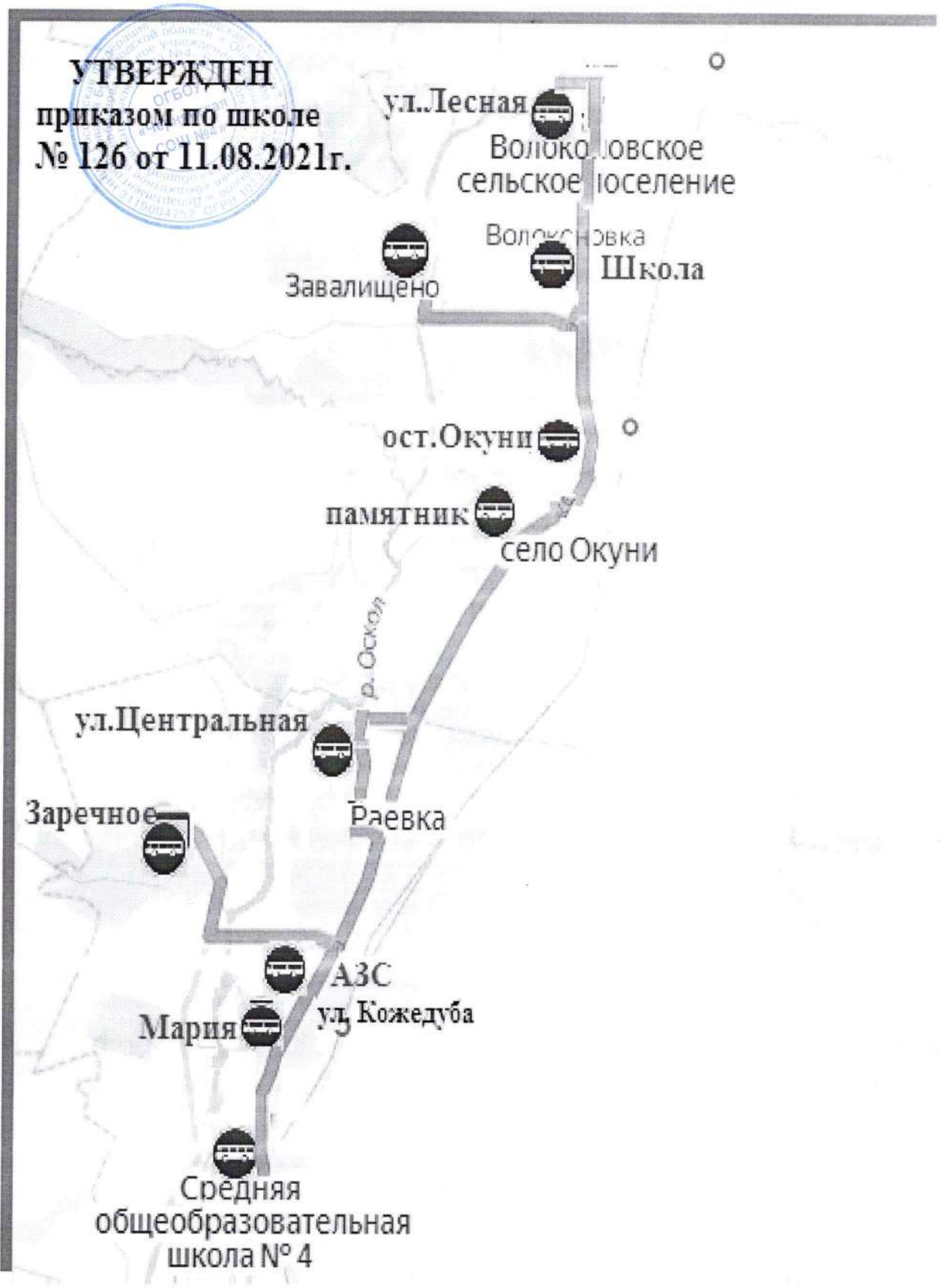
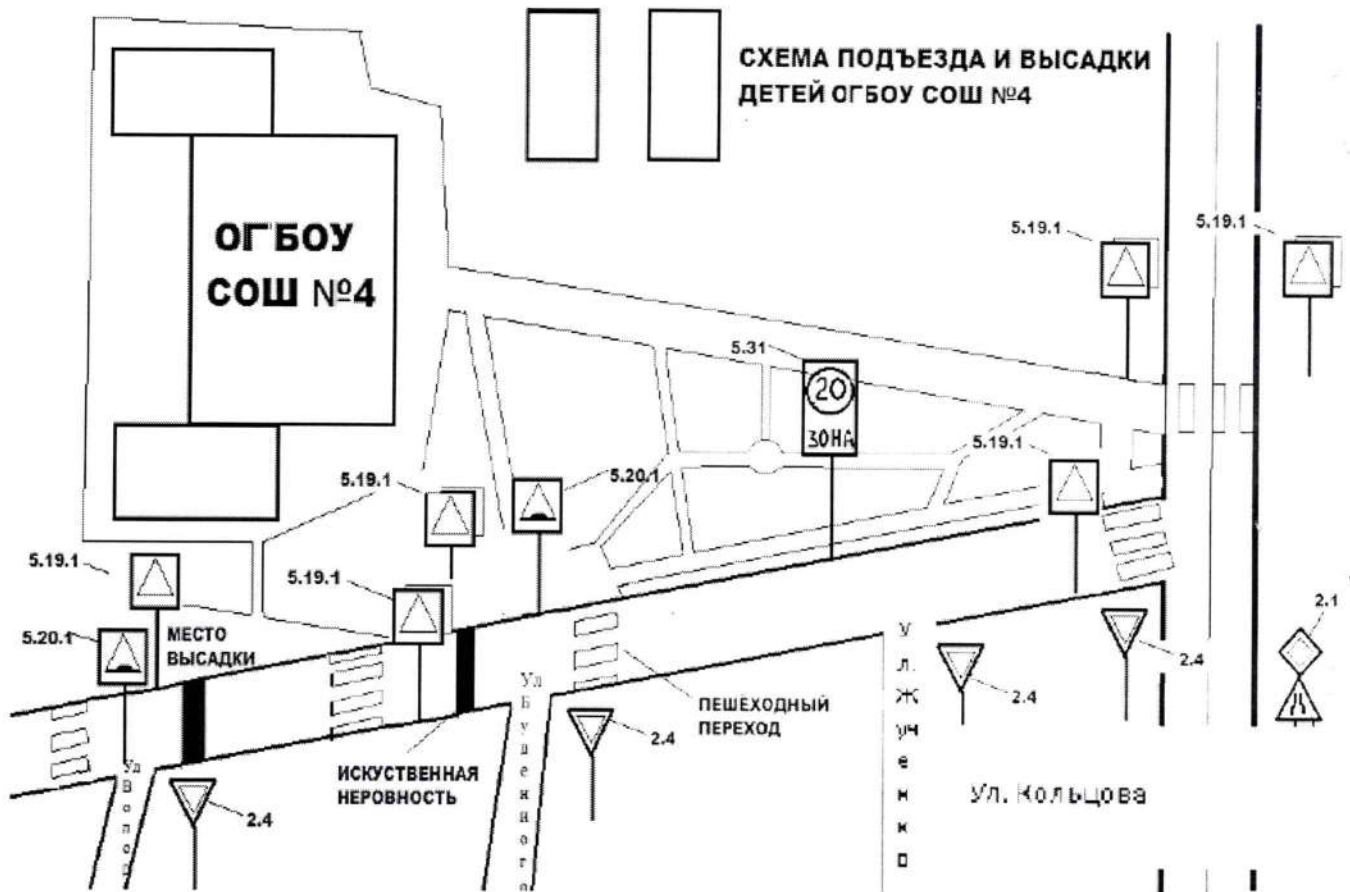


Схема №2 движения автобуса





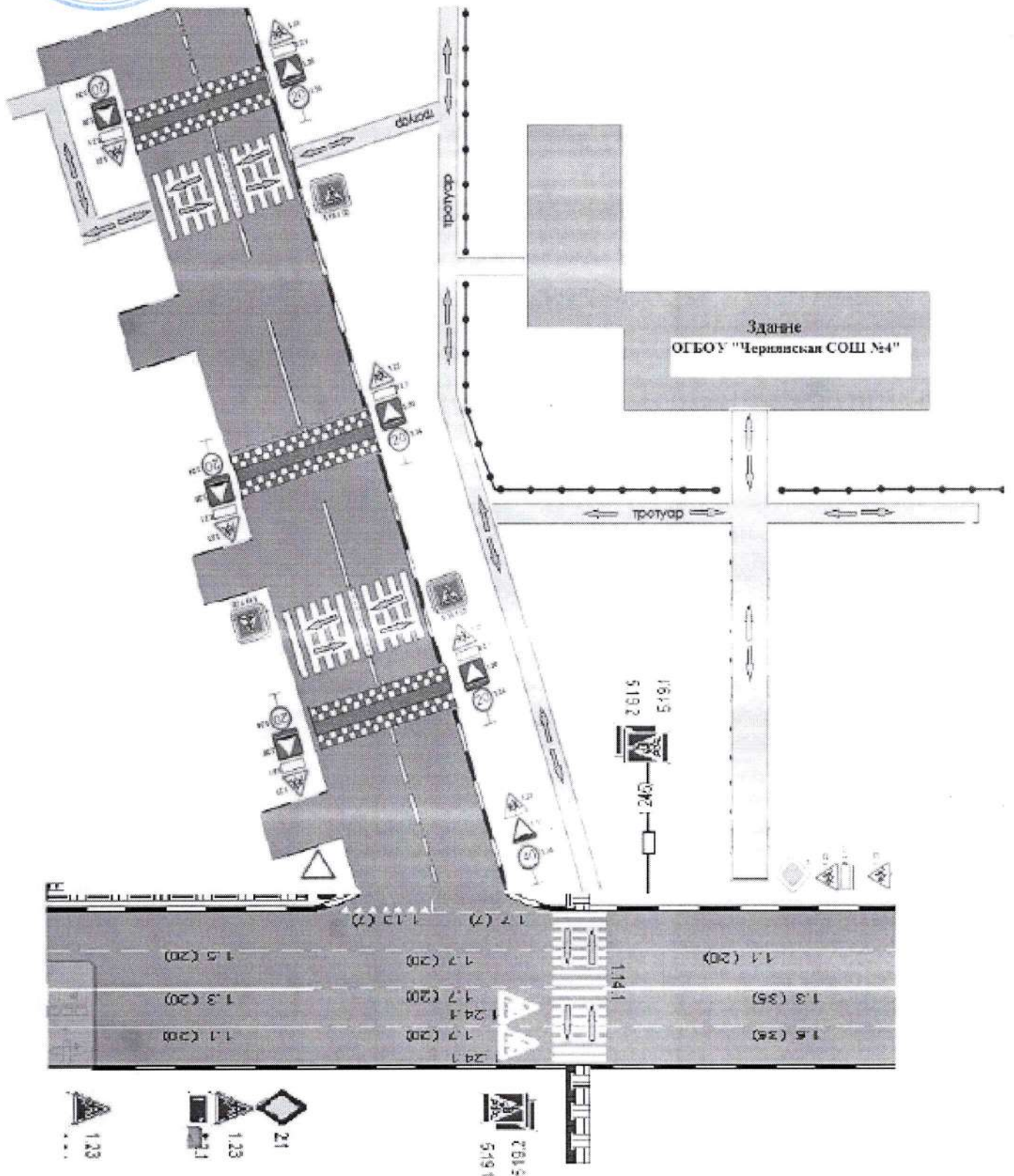
Условные обозначения:

- 5.19.1 – пешеходный переход
- 5.20.1 – искусственная неровность
- 2.4 – уступите дорогу
- 5.31 – зона с ограниченной максимальной скоростью
- 1.20.1 – сужение дороги
- 2.1 – главная дорога



Утверждено
приказом по школе
№ 126 от 11.08.2021г.

СХЕМА БЕЗОПАСНОГО МАРШРУТА ПЕРЕМЕЩЕНИЯ УЧАЩИХСЯ



Примечание: геометрические параметры искусственных неровностей принять в соответствии с ГОСТ 7.82806-2006 "Искусственные неровности. Общие технические требования. Правила применения"

Условные обозначения: - опора электросвещения

- пешеходное ограждение

II. Информация об обеспечении безопасности перевозок детей специальным транспортным средством (автобусом)

Общие сведения

Марка ПАЗ

Модель 32053-70

1. Государственный регистрационный знак Т648ВТ31

2. Государственный регистрационный знак Н765СС31

1. Год выпуска 2019 Количество мест в автобусе 22

2. Год выпуска 2012 Количество мест в автобусе 22

Соответствие конструкции требованиям, предъявляемым к школьным автобусам -
Соответствуют

1. Сведения о водителях автобуса

Фамилия, имя, отчество	Принят на работу	Стаж в категории D	Дата прохождения мед.осмотра	Период проведения стажировки	Повышения квалификации	Допущенные нарушения ПДД
Кучерявенко Владимир Анатольевич, 09.03.1965 г.р.	11.01.2021	19	01.06.2021	-	-	Нет

2. Организационно-техническое обеспечение

1) Лицо, ответственное, за обеспечение безопасности дорожного движения: Федорченко И.В. - специалист по охране труда Приказ ОУ №148 от 1.09.2019.

2) Организация проведения предрейсового медицинского осмотра водителя: осуществляет медицинская сестра станции Скорой помощи договор ЦРБ № 4 ЦБ/М от 29.02.2020г., действительного до 28.02.2021 г.

3) Организация проведения предрейсового технического осмотра транспортного средства: осуществляет Кучерявенко Владимир Анатольевич на основании приказа ОУ № 126 от 11.08.2021г. действительного до августа 2022г.

4) Дата прохождения технического осмотра
1. 25 августа 2021г.

2. _____

5) Место стоянки автобуса в нерабочее время: гараж ОГБОУ «Чернянская СОШ №4» на охраняемой территории Приказ №126 от 11.08.2021г.

3. Сведения о владельце

Юридический адрес владельца ОГБОУ «Чернянская СОШ №4»
309560 Белгородская область, Чернянский район, п.Чернянка, ул.Кольцова,38.

Фактический адрес владельца ОГБОУ «Чернянская СОШ №4»
309560 Белгородская область, Чернянский район, п.Чернянка, ул.Кольцова,38.

Телефон ответственного лица 8(47242) 5-57-95

Информационная карточка перевозок детей специальным транспортным средством

Общие сведения

Марка	ПАЗ
Модель	32053-70

1. Государственный регистрационный знак Т648ВТ31
2. Государственный регистрационный знак Н765СС31

1. Год выпуска 2019 Количество мест в автобусе 22
2. Год выпуска 2012 Количество мест в автобусе 22

Соответствие конструкции требованиям, предъявляемым к школьным автобусам -
Соответствует ГОСТ51160

1. Сведения о владельце

ОГБОУ " Чернянская СОШ №4"

Юридический адрес: 309560 Белгородская область, Чернянский район, п. Чернянка,
ул. Кольцова, 38.

Фактический адрес: 309560 Белгородская область, Чернянский район, п. Чернянка,
ул. Кольцова, 38.

Телефон ответственного лица: 89611661712

2. Сведения о водителях автобуса

1. Фамилия, имя, отчество Кучерявенко Владимир Анатольевич

Принят на работу 11.01.2021г.
Стаж вождения категории D 19 лет.

2. Фамилия, имя, отчество _____

Стаж вождения категории D _____.

3. Организационно-техническое обеспечение

Лицо, ответственное, за обеспечение безопасности дорожного движения:
Федорченко И.В. –специалист по охране труда

Дата последнего технического осмотра

1. 25 августа 2021г.

2. _____

Директор образовательного учреждения Кривенко О.А.



Информация о проделанной работе по профилактике детского дорожно-транспортного травматизма в ОГБОУ «Чернянская СОШ №4»

Вопрос организации работы по профилактике детского дорожно-транспортного травматизма на сегодняшний день остаётся одним из самых важных. Это обусловлено трагической статистикой.

Необходимо осознавать, что количество несчастных случаев на дороге в нашей стране во много раз превышает показатели развитых стран. А анализ статистических данных о состоянии детского дорожно-транспортного травматизма показал необходимость акцентирования внимания всего педагогического коллектива на такой приоритетной задаче, как охрана жизни и здоровья детей. Решение этой задачи предполагает формирование у обучающихся устойчивых навыков безопасного поведения на улицах и дорогах с помощью изучения Правил дорожного движения и их практической отработки в урочной и внеурочной деятельности.

Работа по профилактике дорожно-транспортного травматизма в ОГБОУ "Чернянская СОШ №4 " строится согласно утверждённому плану на учебный год.

Занятия по правилам дорожного движения проводятся с 1 по 8 классы не более двух раз в месяц, включая темы по безопасности дорожного движения и оказанию первой медицинской помощи.

В 5-11 классах отдельные темы включены в курс основ безопасности жизнедеятельности.

В рамках классных часов в 1-11 классах ежемесячно классные руководители проводят классные часы по ПДД. Для каждого класса разработана тематика проведения классных часов по ПДД.

Ежедневно учителя начальной школы и учителя-предметники проводят с обучающимися кратковременное занятие «Минутка» - напоминание по тематике безопасного движения.

Руководителем творческого объединения «Безопасное колесо» разработаны методические рекомендации по оборудованию школьного уголка по ПДД, школьной транспортной площадке. Преподаватель-организатор ОБЖ Пивоваров Сергей Сергеевич проводит занятия по использованию дидактических игр в процессе изучения ПДД на уроках ОБЖ, использованию игр по ПДД.

В кабинете ОБЖ имеются в наличии электронные версии программ и фильмов по ПДД. На протяжении учебного года ведётся информационно-разъяснительная работа с родителями, примером этому могут быть проведённые родительские собрания «Безопасный маршрут школьника», «Дорога в школу и домой», «Вы, ребёнок, транспорт и дорога».

В школе действует ЮИДовское движение. Руководителем творческого объединения «Безопасное колесо» Пивоваровым Сергеем Сергеевичем ведётся планомерное разъяснительная работа по безопасности дорожного движения. Организация дежурств у школы, выявление юных правонарушителей правил перехода, проведение игр «Подружись со светофором», праздников «Посвящение в пешеходы», «Красный, жёлтый, зелёный».

Традиционные мероприятия проводимые отрядами ЮИДД:

Организация экскурсий на пешеходный переход «Моя дорога в школу», отработка безопасного маршрута «Дом – Школа- Дом»

Викторина по ПДД «Дорожные знаки».

Организация экскурсий на пешеходный переход «Особенности перехода дороги в зимнее время»

Конкурс чтецов и частушек о ПДД

Конкурс плакатов и аппликаций по ПДД 2-11 классы

Конкурс на лучшее изготовление дорожных знаков «Путешествие в Страну Дорожных знаков»

Организация подвижных игр по ПДД 1-5 классы

Проведение тестов по ПДД (1-11 классы)

**План
проведения мероприятий,
направленных на профилактику детского травматизма на улицах
и дорогах Российской Федерации на 2021-2022 учебный год
в ОГБОУ «Чернянская СОШ №4»**

№ п. п	Мероприятие	Сроки	Ответственные
1	Неделя безопасности дорожного движения	Сентября 2021г	Пивоваров С.С.
2	Организована выставка плакатов по предупреждению детского травматизма	Сентябрь 2021г	Казаченко Т.А.
3	Провести встречи с медицинскими работниками	Октябрь 2021г	Классные руководители
4	Укомплектован кабинет по безопасности движения	Октябрь 2021г	Пивоваров С.С.
5	Провести тематические классные часы «Дорога в школу»	Ноябрь 2021г	Классные руководители
6	Встречи с работниками ГИБДД	В течение года	Пивоваров С.С.
7	Проведены тематические уроки по темам, касающимся профилактики детского травматизма на дорогах	Декабрь 2021г	Пивоваров С.С.
8	Организовать выставку печатной продукции по теме «Безопасность на дороге»	Февраль 2022г.	Пивоваров С.С.
9	Провести викторины для обучающихся 9-11 классов по ПДД	Март 2022г.	Пивоваров С.С.
10	Принять участие в районном конкурсе «Безопасное колесо»	Апрель 2022г.	Пивоваров С.С.
11	Провести беседы по безопасному поведению обучающихся на улицах и дорогах	Март 2022г.	Классные руководители

**План
работы классного руководителя
по профилактике детского дорожно-транспортного травматизма**

№ п. п	Мероприятие	Сроки	Ответственные
1	Проведение уроков изучения Правил дорожного движения согласно программе	Ежемесячно	Классный руководитель, штаб ЮИДД
2	Проведение на родительском собрании беседы “Будьте примером для детей в правильном поведении на дороге”	В течение года	Классный руководитель
3	Проведение утренника “Мы по улицам идем”	В течение года	Классный руководитель
4	Организация конкурсов на лучший рисунок, рассказ, исполнение стихотворения по безопасности движения	В течение года	Классный руководитель, штаб ЮИДД
5	Проведение бесед-“минуток” по профилактике несчастных случаев с детьми на дороге (в начальных классах ежедневно на последнем уроке)	В течение года	Классный руководитель, штаб ЮИДД
6	Участие в проведении “Недели безопасности” (по плану школы)	сентябрь	Классный руководитель, штаб ЮИДД

Памятка родителям при составлении безопасного маршрута школьника

Дорогие родители! Помогите вашему ребенку сохранить жизнь и здоровье на дороге. Эту трудную задачу облегчит создание вами семейных учебных пособий. Вместе с детьми составьте схему маршрута «Дом - школа - дом» с детальным описанием особенностей каждого перехода через дорогу и мест, требующих повышенного внимания. Могут быть полезными схемы других постоянных маршрутов вашей семьи («Дом - музыкальная школа», «Дом - дом бабушки» и т.д.), а также планы окрестностей дома и школы с их описанием.

Текст к плакату:

Переход

Если у тротуара стоят машины, не выходи из-за них, отойди подальше, чтобы был обзор.

Пропусти едущую машину, подожди: не скрыта ли за проехавшей встречная.

Осторожно: обзору улицы мешают деревья.

Местный проезд

При движении по проезду не болтать с приятелем, не бежать. Здесь тротуар и дорога вместе.

«Пустынная» улица

Даже если не видно машин, приостановись, осмотри и переходи шагом.

Улица с интенсивным движением

Такую улицу безопаснее переходить только по обозначенным пешеходным переходам.

ДОМ и прилегающая территория

Особенности улиц, внутриквартальных проездов, стоящие машины, места ограниченного обзора (домами, деревьями), остановки автобуса, игровые площадки рядом с дорогой.

Остановка автобуса.

Внимание! Стоящий автобус может ограничивать обзор!

Проезд в дворовую территорию.

Остановись для наблюдения, как при переходе проезжей части: убедись, что из двора выезжает машина.

Регулируемый перекресток.

Всегда дождись зеленого сигнала светофора!

Перед тем как переходить дорогу, убедись, что на твоём пути нет машин, поворачивающих под зеленую стрелку светофора.

Остановка автобуса.

Торговая палатка.

Еще одна «помеха обзору»

ШКОЛА и прилегающая территория.

Особенности улиц, все места с ограниченным обзором, основные помехи обзору, основные маршруты перехода улиц детьми, идущими в школу и из нее.

Образцы характеристик особенностей улиц:

- Узкая улица с интенсивным движением (на узких улицах пешеход менее осторожен, чаще невнимателен, так как для перехода улицы требуются считанные секунды).
- Узкая улица с неинтенсивным движением (на таких улицах зачастую пешеход выходит на проезжую часть, даже не осмотрев ее).

- Широкая улица с интенсивным движением (переход таких улиц опасен тем, что за время перехода обстановка на дороге может внезапно измениться, а пешеход не может так быстро покинуть дорогу, как на узких улицах).
- Большое число стоящих автомобилей (помехи обзору).
- Обзору проезжей части улицы мешают кусты, деревья.
- Дома, расположенные близко к проезжей части улицы - ограничивают обзор пешеходов, детей.
- Машины могут появиться неожиданно из-за поворота.
- Движение машин с высокими скоростями.
- Выезд транспорта из ворот предприятия (въезд).
- Возможно движение транспорта задним ходом.
- Обзор ограничен павильоном остановки общественного транспорта.
- Две остановки одна недалеко от другой («пересадочный пункт»).
- Движение военных, учебных или личных машин (неумелые водители).
- Уклон, поворот (возможность выезда машин на встречную полосу, на обочину, на тротуар при скользкой проезжей части).
- Движение крупногабаритных машин (автобусы, грузовики). Вероятны случаи, когда за одной машиной скрыта другая - движущаяся в ту же сторону или навстречу.

Рекомендуем:

1. Вместе с ребенком пройти по рекомендуемому маршруту, обсудив места, требующие повышенного внимания. Обязательно обозначить, по какому маршруту идти нельзя.
2. Дома вместе с ребенком составить схему рекомендуемого маршрута и описание к ней.
3. Пройти маршрут вместе с ребенком повторно, попросив его объяснить взрослому, как правильно поступать в том или ином случае.
4. Регулярно тренировать внимание ребенка, превращая его знания в навыки поведения.

Памятка школьнику
БЕЗОПАСНОСТЬ НА ДОРОГЕ

Ежегодно в России жертвами дорожно-транспортных происшествий становятся дети. Каждый день вы выходите на улицу и становитесь участниками дорожного движения. Очень часто ребята нарушают правила дорожного движения или вовсе их не знают. Давайте сейчас, прочитав эту памятку, запомним основные правила и не будем их нарушать.

ОСНОВНЫЕ ПРАВИЛА БЕЗОПАСНОГО ПОВЕДЕНИЯ НА ДОРОГЕ

Никогда не выбегайте на дорогу перед приближающимся автомобилем. Это опасно, потому что водитель не может остановить машину сразу.

Дорогу необходимо переходить в специально установленных местах по пешеходному переходу.

На проезжую часть выходите только после того, как убедитесь в отсутствии приближающегося транспорта и слева и справа.

Выйдя из автобуса, не выбегайте на дорогу. Подождите, пока автобус отъедет, и только потом, убедившись в отсутствии машин, переходите дорогу.

Опасно выезжать на проезжую часть на скейтах и роликовых коньках.

Не выбегайте на дорогу вне зоны пешеходного перехода, в этом месте водитель не ожидает пешеходов и не сможет мгновенно остановить автомобиль.

Опасно играть в мяч и другие игры рядом с проезжей частью, лучше это делать во дворе или на детской площадке.

Умейте пользоваться светофором.

Помните! Только строгое соблюдение

Правил дорожного движения защищает всех вас от опасностей на дороге.

Памятка
для родителей по обучению детей правилам дорожного движения

Не спешите, переходите дорогу размеренным шагом. Выходя на проезжую часть дороги, прекратите разговаривать - ребенок должен привыкнуть, что при переходе дороги нужно сосредоточиться.

Не переходите дорогу на красный или желтый сигнал светофора, как бы вы при этом не торопились. Переходите дорогу только в местах, обозначенных дорожным знаком "Пешеходный переход". Из автобуса, троллейбуса, трамвая, такси выходите первыми. В противном случае ребенок может упасть или побежать на проезжую часть.

Привлекайте ребенка к участию в ваших наблюдениях за обстановкой на дороге, показывая ему те машины, которые готовятся поворачивать, едут с большой скоростью и т.д.

Не выходите с ребенком из-за кустов или машины, не осмотрев предварительно дорогу, – это типичная ошибка и нельзя допускать, чтобы дети ее повторяли.

Не разрешайте детям играть вблизи дороги и на проезжей части.

Памятка для родителей по правилам дорожного движения

Необходимо учить детей не только соблюдать Правила движения, но и с самого раннего возраста учить их наблюдать и ориентироваться. Нужно учитывать, что основной способ формирования навыков поведения – наблюдение, подражание взрослым, прежде всего родителям. Многие родители, не понимая этого, личным примером обучают детей неправильному поведению.

Находясь с ребенком на проезжей части, не спешите, переходите дорогу размеренным шагом. Иначе вы научите спешить там, где надо наблюдать и обеспечить безопасность.

Не посылайте ребенка переходить или перебегать дорогу впереди вас – этим вы обучаете его идти через дорогу, не глядя по сторонам. Маленького ребенка надо крепко держать за руку, быть готовым удержать при попытке вырваться – это типичная причина несчастных случаев.

Учите ребенка смотреть. У ребенка должен быть выработан твердый навык: прежде чем сделать первый шаг с тротуара, он поворачивает голову и осматривает дорогу во всех направлениях. Это должно быть доведено до автоматизма.

Учите ребенка замечать машину. Иногда ребенок не замечает машину или мотоцикл издалека. Научите его всматриваться вдаль.

Учите ребенка оценивать скорость и направление будущего движения машины. Научите ребенка определять, какая машина едет прямо, а какая готовится к повороту.

Твердо усвойте сами и научите ребенка, что входить в любой вид транспорта и выходить из него можно только тогда, когда он стоит. Объясните ребенку, почему нельзя прыгать на ходу.

**Основные направления
школьной программы по БДДТТ на 2021-2022г.**

Цели и задачи программы

1. Сохранение жизни и здоровья детей.
2. Создание необходимых условий для обеспечения непрерывного воспитательного процесса в области безопасности дорожного движения.
3. Создание у детей стереотипов безопасного поведения на улице.
4. Обучение основам транспортной культуры.
5. Привлечение внимания общественности к проблеме безопасности на дороге.

Ожидаемый результат

- Совершенствование профилактической работы по ПДД в школе;
- формирование навыков правильного поведения детей;
- предотвращение детского дорожно-транспортного травматизма.

Направление деятельности

- Тематические классные часы;
- лекции, познавательные игры;
- конкурсы рисунков, плакатов, стихотворений;
- совместная работа с учреждениями здравоохранения и ГИБДД;
- обучение учащихся оказанию первой медицинской помощи.

Организационная работа

- Обновление положений конкурсов, соревнований;
- разработка положений новых конкурсов;
- обновление уголков безопасности;
- организация проведения открытых уроков и внеклассных мероприятий по ПДД;
- организация проведения игровых и обучающих программ по ПДД.

Инструктивно- методическая работа

- Проведение совещаний для педагогов, родителей по ПДД;
- консультации для педагогов, родителей, обучающихся;
- разработка методических рекомендаций;
- распространение информационных листовок, бюллетеней;
- обновление инструкций по проведению инструктажа с детьми и подростками о безопасности дорожного движения;
- создание школьной видеотеки по ПДД.

Массовая работа

- Проведение конкурсов, праздников, соревнований по ПДД;
- тестирование по ПДД;
- конкурсы частушек, рисунков, аппликаций;
- соревнования юных велосипедистов;
- проведение классных часов по профилактике ДДТТ;
- конкурсы методических разработок по профилактике дорожно-транспортного травматизма.

Мероприятия, запланированные программой

Месячник по проведению Всероссийской операции «Внимание дети».

Составление маршрута движения учащихся начальных классов из дома в школу и обратно.

Общий сбор отряда ЮИД.

Классные часы по правилам дорожного движения.

День здоровья. День защиты детей.

Административное совещание «Об организации профилактической работы в школе с детьми по ПДД».

Семинар с классными руководителями по вопросу организации работы по изучению ПДД.

Обновление классных уголков безопасности «Дети и дорога».

Распространение листовок и брошюр по ПДД

Соревнования «Колесо безопасности». Месячник по ПДД (весна).

Встреча с сотрудником ГИБДД.

Родительские собрания по вопросам профилактики ДТП